Mise à jour IDRAC

matériel, serveurs, Dell, IDRAC, mise à jour

Téléchargement depuis le support Dell

Nous nous connectons à l'adresse du support Dell Dans le champs de recherche du produit, nous saisissons le tag de notre serveur

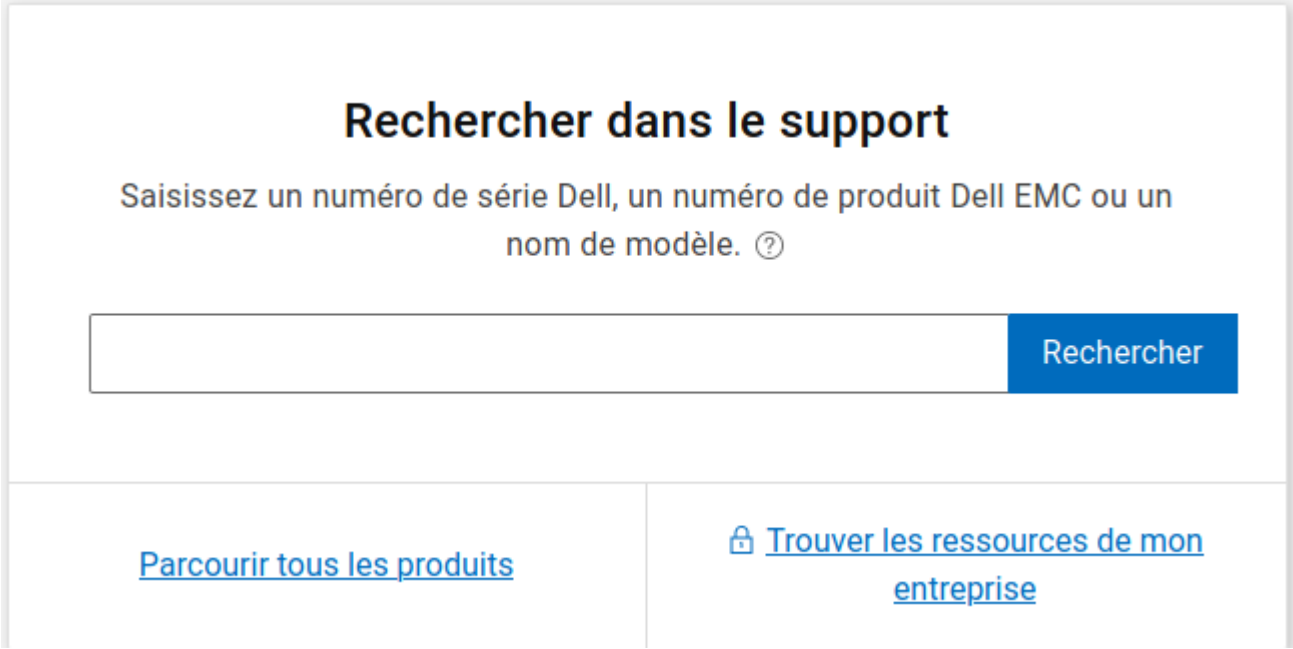

Nous choisissons l'onglet “Pilotes et téléchargements

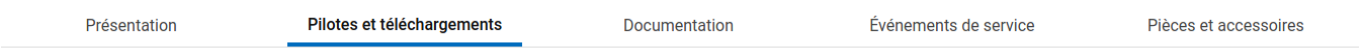

Dans le champs de recherche “Mot-clé” nous mettons IDRAC, dans le chmaps “Catégorie” nous choisissons “Gestion intégrée des serveurs”

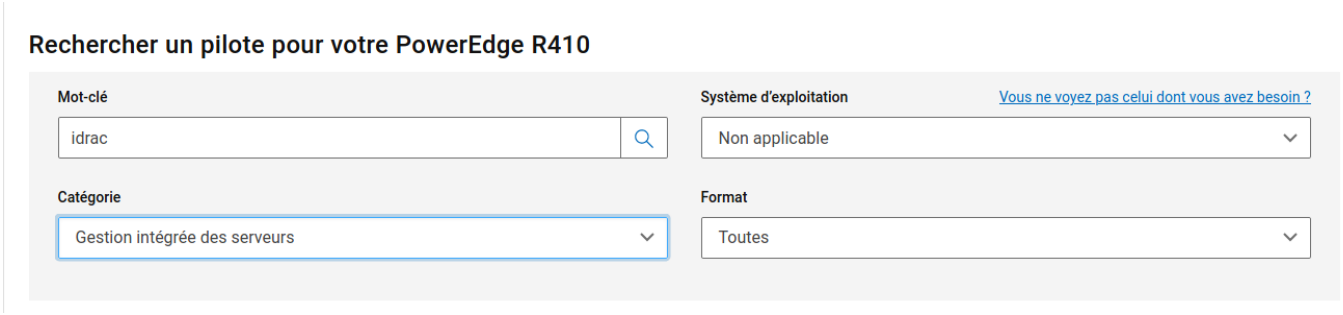

Nous prenons la version la plus récente

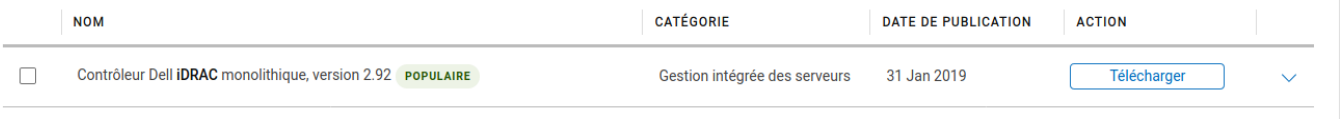

Récupération du fichier .d6

À l'aide 'un outil de gestion d'archive, nous décompressons l'exe téléchargé précédemment, et isolons le fichier firming.d6 se trouvant dans le répertoire “payload”.

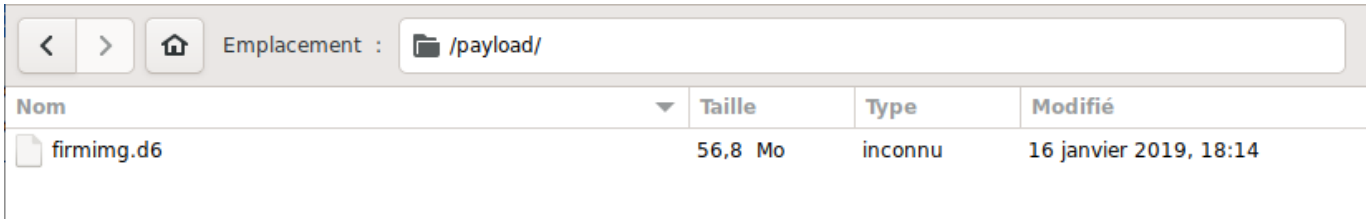

Mise à jour de l'IDRAC

Nous nous connectons à l'IDRAC.

À suivre.

Liens

- Support produits Dell

From:
https://wiki.grohub.org/ - **Grohub wiki**

Permanent link:
https://wiki.grohub.org/infrastructure/hardware/serveurs/dell/idrac-maj

Last update: **24/03/2021 12:51**